


### フォーカシングスクリーン〔F Sと略す〕の交換方法

F Sはプラスチック製です。キズを付けないように、ていねいに取り扱ってください。

● 不用意にシャッターが切れないよう、カメラの電源スイッチを  にしてからF Sの交換を行ってください。

1. 付属のピンセットで図の丸印の裏側の押さえ板 (A) を手前に引くとF Sが枠ごと下がります。
2. F Sのつまみをピンセットではさんで取り出し、ケースの溝に立てます。
3. 交換するF Sをピンセットで枠にのせ、図のように押し上げると「カチッ」と音がして固定されます。取り出したF Sはキズを付けないように、ケースに保管してください。



### CHANGING THE FOCUSING SCREEN

Make sure the camera's main switch is turned off before exchanging the focusing screen to prevent the shutter from being released inadvertently. The focusing screens are made of plastic. Handle them with care when changing them.

1. With the pair of tweezers supplied with the screen, press the screen retainer (A) as shown in the illustration. Slowly pull the screen retainer towards you until the focusing screen moves down together with its frame.
2. Take out the focusing screen by holding its protruding section with the tweezers and set it in the groove in the case in an upright position to avoid scratches.
3. With the tweezers, place the other focusing screen in the frame, and then push it upward until it locks in position. To prevent damaging the focusing screen you have replaced, keep it in the case.

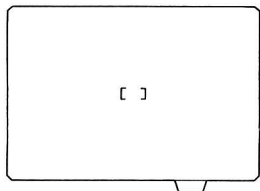


Asahi Optical Co., Ltd. C.P.O. 895, Tokyo 100-91, JAPAN  
 Pentax Europe n.v. Weveldlaan 3-5, 1930 Zaventem, BELGIUM  
 Pentax Handelsgesellschaft mbH, Julius-Vosseler-Strasse, 104, 2000 Hamburg 54, GERMANY  
 Pentax U.K. Limited, Pentax House, South Hill Avenue, South Harrow, Middlesex HA2 2LT, U.K.  
 Pentax France 2, J. Argenteuil, 12, rue Ambroise Croizat, 95100 Argenteuil, FRANCE  
 Pentax Nederland Spinveld 25, 4815 HR Breda, NETHERLANDS  
 Pentax (Schweiz) AG Industriestrasse 2, 8305 Dietlikon, SWITZERLAND  
 Pentax Scandinavia AB Falhgasteden 57, 75127 Uppsala, SWEDEN  
 Pentax Corporation 35 Inverness Drive East, Englewood, Colorado 80112, U.S.A.  
 Pentax Canada Inc. 3131 Universal Drive, Mississauga, Ontario L4X 2E5, CANADA  
 Asahi Optical Brasileira Ind. e Com. Ltda. Rua Estados Unidos, 1053, São Paulo, BRASIL

Printed in Jap

### FF-50

標準 (マット)  
 Standard  
 (matte field)

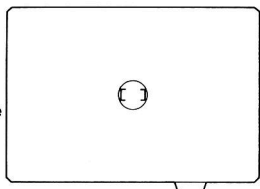


### 交換フォーカシングスクリーンの種類

- F F - 50 : 標準装備、一般撮影用
- F S - 50 : スポット測光用フレーム付
- F G - 50 : 構図設定用 [6mm間隔の方眼付]
- F I - 50 : フィルム面上の像サイズ設定用 [1mm目盛のスケール付]

### FS-50

センタースポット  
 Matte field with  
 spot metering circle

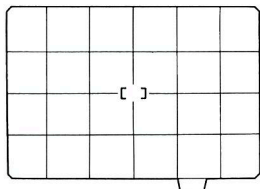


### 注意

F S はプラスチック製で、キズが付きやすい材質です。手で手をふれないでください。清掃は、ブローでごみを取り除き、吹き払うだけにしてください。こするとキズが付く恐れがあります。

### FG-50

方眼マット  
 Matte field with  
 cross hairs

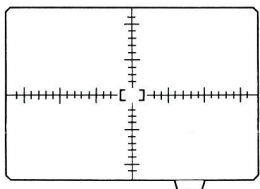


### Interchangeable focusing screens

- **FF-50** : Supplied as standard screen : useful for general photography
- **FS-50** : With circle for spot metering
- **FG-50** : Designed for determining the composition. With penciled grid lines (6mm<sup>2</sup> squares) for alignment
- **FI-50** : Designed for determining the image size of a subject in a frame (scaled in millimeters)

### FI-50

スケールマット  
 Matte field with  
 scales



**Note** : Never touch the focusing screen with your fingers, as you may scratch it. Do not wipe it with the cloth. To clean it, only use a blower to remove the dust.

**SPECIFICATIONS ARE SUBJECT TO CHANGE AT ANY TIME WITHOUT NOTIFICATION OR ANY OBLIGATION ON THE PART OF THE MANUFACTURER.**



旭光学工業株式会社  
 〒174 東京都板橋区前野町2丁目36番9号  
 旭光学商事株式会社  
 〒100 東京都千代田区永田町1丁目11番1号

### ●お問い合わせは次の各サービス窓口へ

ペンタックスフォーラム	〒163 東京都新宿区西新宿2丁目1番1号 新宿三井ビル(丸の内線)	☎03(3348)2941(代)
ペンタックスフォーラム・大阪	〒542 大阪市中央区南船場1丁目17番9号	☎06(271)3960
東京サービスセンター	〒104 東京都中央区銀座8丁目10番地	☎03(357)15621(代)
札幌サービスセンター	〒060 札幌市中央区大通西6丁目1番地1号 朝日生命札幌大通ビル	☎011(241)3742(代)
仙台サービスセンター	〒980 仙台市青葉区中央2丁目7番10号 山崎会館	☎022(281)3681(代)
新潟サービスセンター	〒951 新潟市本町通七番町1153番地 日本通販新潟ビル	☎025(224)3631(代)
横浜サービスセンター	〒221 横浜市中区不老町1丁目6番9号 横浜エクスプレントラビル	☎045(681)8771(代)
静岡サービスセンター	〒420 静岡市伝馬町24番2号 住友建設ビル	☎054(255)3608(代)
名古屋サービスセンター	〒461 名古屋市中区東1丁目19番8号	☎052(962)3531(代)
金沢サービスセンター	〒920 金沢市尾張町2丁目8番23号 太陽生命ビル	☎0762(22)0501(代)
大阪サービスセンター	〒542 大阪市中央区南船場1丁目17番9号	☎06(271)3996(代)
広島サービスセンター	〒730 広島市中区大手町3丁目7番2号 大東火災広島ビル	☎082(248)3621(代)
福岡サービスセンター	〒810 福岡市博多区中洲中島町3番8号	☎092(281)3688(代)
消費者相談室	〒104 東京都中央区銀座8丁目10番地	☎03(3572)6479

※白曜・祝日および土曜日は原則として休みます。ただし、年末年始を除きペンタックスフォーラム(新宿)は年中無休、ペンタックスフォーラム・大阪は白曜・祝日を休みます。