

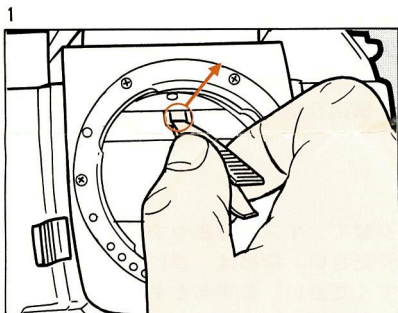
PENTAX®

SFX/SFX_N用

交換フォーカシングスクリーンの使い方

INTERCHANGEABLE FOCUSING SCREENS for SFX/SF1. SFX_N/SF1_N

使用説明書



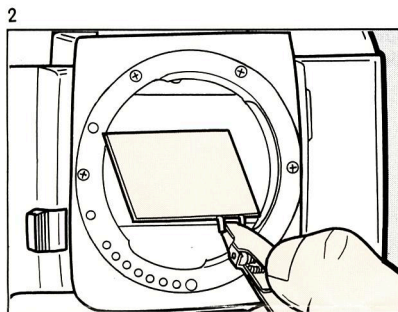
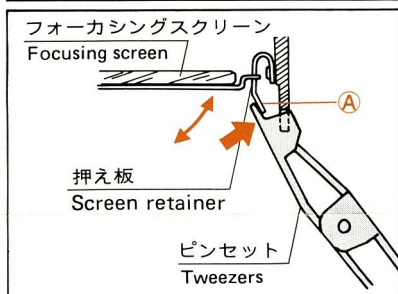
フォーカシングスクリーン【FSと略す】の交換方法

FSはプラスチック製です。キズを付けないよう、ていねいに取り扱いしてください。

1. 付属のピンセットで図の丸印の裏側の押さえ板 (A) を手前に引くとFSが枠ごと下がります。

2. FSのつまみをピンセットではさんで取り出し、ケースの溝に立てます。

3. 交換するFSをピンセットで枠にのせ、図のように押し上げるとかちっと音がして固定されます。取り出したFSはキズを付けないよう、ケースに保管してください。



How to change the focusing screen


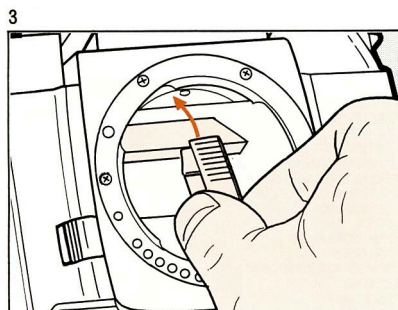
Caution:

The focusing screens are made of plastic. Be careful not to damage them when handling.

1. As illustrated, the focusing screen hangs down when the pressure plate (A) is pulled by tweezers towards the direction of the arrow.

2. Take the screen out by grasping its projected part with the tweezers and stand it up at the groove of the case to avoid damages or scratches.

3. Place the new screen on the frame with the tweezers and push the frame up until it locks with a click.

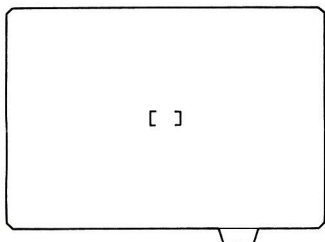




Asahi Optical Co., Ltd. C.P.O. 895, Tokyo 100-91, JAPAN
 Pentax Europe n.v. Weveldlaan 3-5, 1930 Zaventem, BELGIUM
 Pentax Handelsgesellschaft mbH Postfach 54 0169, 2000 Hamburg 54, WEST GERMANY
 Pentax U.K. Limited Pentax House, South Hill Avenue, South Harrow, Middlesex HA2 0LT, U.K.
 Pentax France S.A. Z.I. Argenteuil, 12, Rue Ambroise-Croizat, 95100 Argenteuil, FRANCE
 Pentax (Schweiz) AG Industriestrasse 2, 8305 Dietlikon ZH, SWITZERLAND
 Pentax Scandinavia AB Box 650, S-751 27 Uppsala, SWEDEN
 Pentax Nederland Spinveld 25, 4815 HR Breda, THE NETHERLANDS
 Pentax Norge A.S. Cecilie Thoresens Vei, Lambertseter, 1101 Oslo 11, NORWAY
 Pentax Corporation 35 Inverness Drive East, Englewood, Colorado 80112, U.S.A.
 Pentax Canada Inc. 3131 Universal Drive, Mississauga, Ontario L4X 2E5, CANADA
 Asahi Optical Brasileira Ind. e Com. Ltda. Rua Capitão Antonio Rosa 376, Sala 121 Ed. PBK, São Paulo, BRASIL

9 / 89 Printed in Jap

FF-40



マット+フォーカスフレーム
 Matte field and focus frame

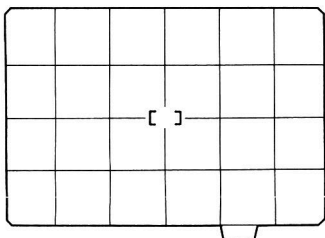
交換フォーカシングスクリーンの種類

- F F - 40 : 標準装備、一般撮影用
- F G - 40 : 複写、構図計算用
- F I - 40 : 接写、構図設定用

注意

F S はプラスチック製で、キズが付きやすい材質ですので手をふれないでください。清掃は、ブローでごみを吹き払うだけにしてください。こするとキズが付く恐れがあります。

FG-40



方眼マット+フォーカスフレーム
 Matte field with cross hairs and focus frame

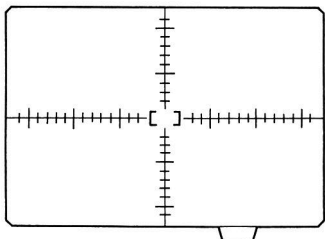
Available focusing screens

- FF-40: For general photography (Standard).
- FG-40: For determining lay-out
- FI-40: For determining subject size on the film

Caution:

Never wipe screen surfaces with a cloth to avoid damages. Remove dust particles only with a blower.

FI-40



スケールマット+フォーカスフレーム
 Matte field with scales and focus frame



旭光学工業株式会社

〒174 東京都板橋区前野町2丁目36番9号 (96)5151(代)

旭光学商事株式会社

〒100 東京都千代田区永田町1丁目11番1号 (58)2051(代)

●お問い合わせは次の各サービス窓口へ

ペンタックスフォーラム	〒163 東京都新宿区西新宿2丁目1番1号 新宿三井ビル(当ビル)	☎ 03(348)2941(代)	(営業として在席)
東京サービスセンター	〒104 東京都中央区銀座西8丁目10番地	☎ 03(571)5621(代)	(営業として在席)
札幌サービスセンター	〒060 札幌市中央区大滝西8丁目1番地1号 朝日生命札幌大通ビル	☎ 011(241)8742(代)	
仙台サービスセンター	〒980 仙台市青葉区中央2丁目2番10号 山都会館	☎ 022(261)5681(代)	
新潟サービスセンター	〒951 新潟市本町通七番町153番地 日本信販新潟ビル	☎ 025(224)8391(代)	
横浜サービスセンター	〒231 横浜市中区不老町1丁目6番9号 横浜ウエルセントVビル	☎ 045(681)8771(代)	
静岡サービスセンター	〒420 静岡市広馬町24番2号 住友建設ビル	☎ 0542(55)3608(代)	
名古屋サービスセンター	〒461 名古屋市中区東1丁目19番8号	☎ 052(862)5331(代)	
金沢サービスセンター	〒920 金沢市尾張町2丁目8番23号 太陽生命ビル	☎ 0762(22)0501(代)	
大阪サービスセンター	〒542 大阪市中央区南船場1丁目17番9号	☎ 06(271)7996(代)	
広島サービスセンター	〒730 広島市中区大手町3丁目7番2号 大東京火災広島ビル	☎ 082(248)4321(代)	
福岡サービスセンター	〒810 福岡市博多区中洲中島町3番8号	☎ 092(281)6868(代)	
●消費者相談室	〒104 東京都中央区銀座西8丁目10番地	☎ 03(572)6479	